Serie Alutank 6" mit Ventilen Dn 1 ½"

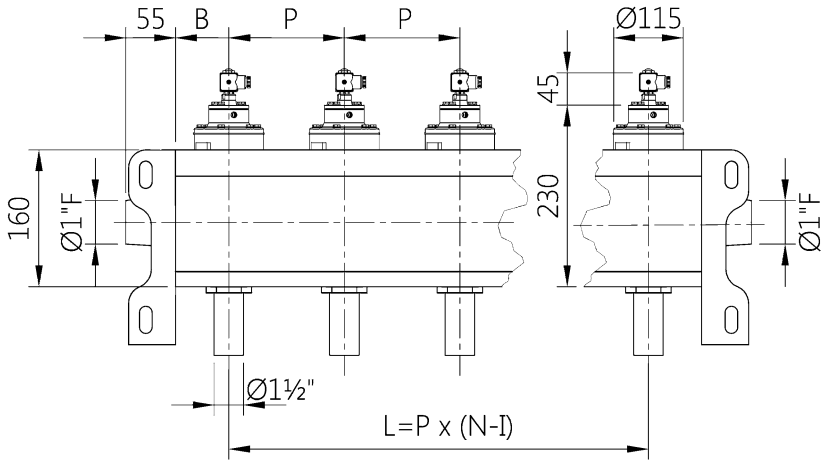

6 bar DRUCK	B min.= 58	P min.= 115
8 bar DRUCK	B min.= 73	P min.= 145

TECHNISCHE MERKMALE

Tankgehäuse	Extrudiertes eloxiertes Aluminium
Böden	Aluminiumdruckguss
Gebläserohre	Verzinkter Stahl
O-Ring	NBR
Betriebstemperatur	-20°C +80°C
Betriebsdruck	0,5 ÷ 6 bar - 0,5 ÷ 8 bar
Niedertemperatur-Ausführung	- 40°C +80°C (Gebläserohre aus Aluminium)

Für Sonderausführungen hinsichtlich P min und B min kontaktieren Sie bitte unsere technische Abteilung

	BESCHREIBUNG	TS035(N-V-T)P / TS035(N-V-T)M
1	Spule - Verbinder	BH10 V## / V##
2	Schrauben - Unterlegscheiben	TKITVTE06X18X4
3	Steuerungseinheit	1331080
4	Deckel Steuerung	1251720
5	Deckel Fernsteuerung	1251740
6	Membranfeder	3241006
7	Sekundärmembran (N-V-T)	TKISM010N Neopren TKISM010V Viton TKISM010T Niedertemperatur
8	Schrauben - Unterlegscheiben	TKITVTE06X20X6
9	Deckel	1251810
10	Membranfeder	3241018
11	Primärmembran (N-V-T)	TKISM035N Neopren TKISM035V Viton TKISM035T Niedertemperatur
12	Schrauben - Unterlegscheiben	TKITVTE08X20X2
13	Ventilgehäuse	1251370
14	O-Ring	3301276

V## / V## = 24 Vdc - 24 Vac - 115 Vac - 230 Vac

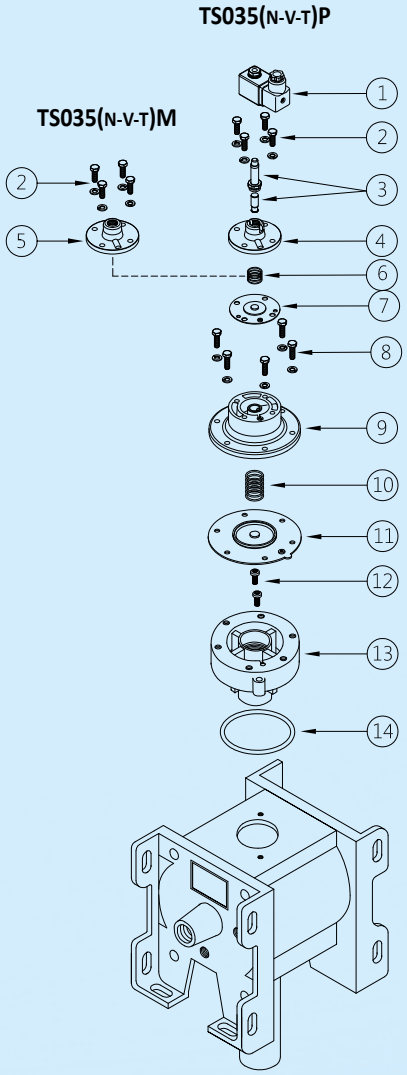

DETAIL ABMESSUNGEN UND BEFESTIGUNG BODEN

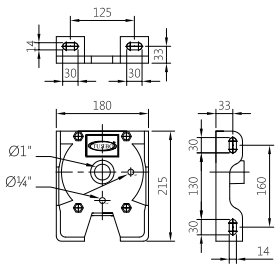

Standard

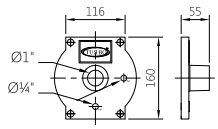

Ohne Montageplatten

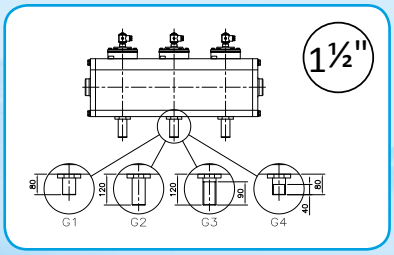

GLATTES, KURZES AUSLASSROHR = G1
GLATTES, LANGES AUSLASSROHR = G2
LANGES GEWINDE-AUSLASSROHR = G3
KURZES GEWINDE-AUSLASSROHR = G4