

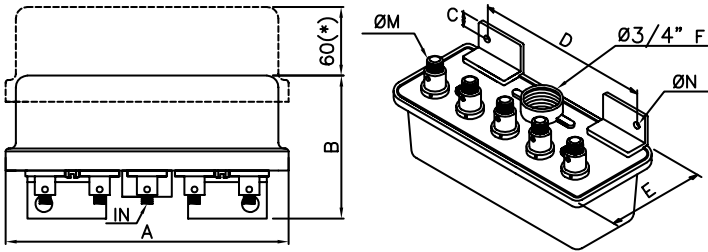
# CAJAS PARA PILOTO REMOTO - SERIE RLD



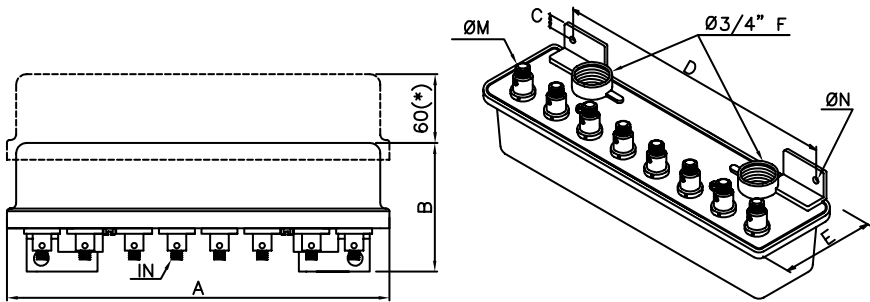
CARACTERÍSTICAS	
Fluidos	Aire filtrado no lubricado
Presión de funcionamiento	de 0,5 bar a 7,5 bar máx.
Temperatura de funcionamiento con elemento calentador	-20 °C; +80 °C -40 °C; +80 °C
Tapa y base	Aluminio moldeado a presión
Núcleo piloto	Acero inoxidable
Tornillería	Acero inoxidable
Aislamiento de la bobina	Clase H
Protección	IP66
Tensiones estándares	230 -110 - 24 V 50-60 Hz 19 VA 24 VCC 15 W
Distancia máxima de la válvula	10 metros

(\*) Espacio para permitir la apertura de la tapa

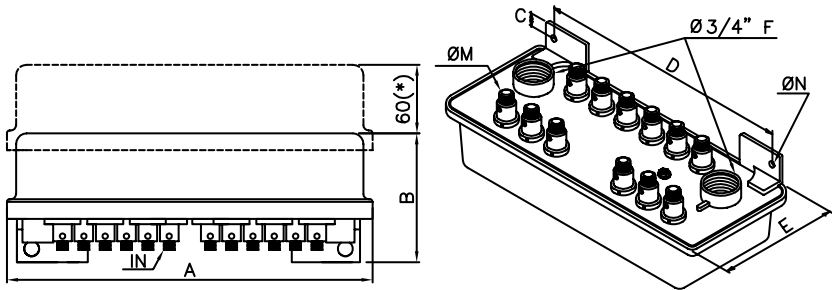
## RLD5



## RLD8



## RLD12



MODELO	A	B	C	D	E	ØM	ØN	Peso (kg)
RLD5	210	98	10	156	100	¼"	11	1.7
RLD8	333	98	10	267	100	¼"	11	3.2
RLD12	306	97	10	237	152	¼"	11	4.4